



Laat
digitalisering
voor je werken

Workshop



digitaliseringwerkt.nl



Aanleiding

- Digitalisering in het mkb blijft achter, daardoor zijn deze bedrijven minder toekomstbestendig.
- Aangezien het mkb goed is voor circa 65% van de werkgelegenheid in de regio, betekent dit een gevaar voor de economische toekomstbestendigheid van de Leidse regio.



Aanleiding

- Waarom is het mkb zo beperkt gedigitaliseerd?
- Ondernemers kennen soms niet alle kansen van digitalisering
- Ondernemers die de kansen kennen, weten niet welke stappen ze moeten zetten om hiermee aan de slag te gaan
- Ondernemers die weten welke stappen ze moeten zetten, hebben niet de juiste kennis en expertise in huis (of om hun heen) om hiermee aan de slag te gaan

Laat digitalisering voor je werken

De bewezen oplossing voor onze regio!



Onze oplossing

- Het initiatief Laat digitalisering voor je werken moet zoveel mogelijk MKB-ondernemers (en hun medewerkers) in de Economie071 regio informeren en bewust maken van de kansen van digitalisering.
- In 2022 is dit initiatief gestart en zijn er ruim 600 ondernemers in de regio ondersteund.
- Wij bouwen door op dat succes!





Ons aanbod



Digiscan

Via de digiscan, (online) media en ondernemersverenigingen bereiken wij 10.000 ondernemers om hen bewust te maken van de kansen die digitalisering biedt.



Workshops

Ondernemers die praktische tips zoeken waar zij direct mee aan de slag kunnen, kunnen deelnemen aan onze workshops. 500 ondernemers willen wij op deze wijze ondersteunen.



Coaching

Ondernemers advies op maat zoeken kunnen in gesprek een digitaliseringscoach. Of zij kunnen gebruik maken van de expertise van studenten uit de regio. 135 ondernemer zullen wij zo ondersteunen.



Voucher

Met vouchers van € 1.000 tot € 5.000 ondersteunen wij 114 bedrijven door de investeringsdrempel in digitalisering te verlagen.



digitaliseringwerkt.nl



Volgende voucherronde

- Maart
- Ondernemers die eerste keer aanvragen gaan voor
- Maar voor tweede voucher wel direct indienen!

	Max. bedrag voucher	Eigen bijdrage 1^e voucher	Eigen bijdrage 2^e voucher
Tot 15 fte	€ 1.000	25%	50%
15 tot en met 29 fte	€ 2.500	25%	50%
30 tot en met 50 fte	€ 5.000	25%	50%



Wat levert dat een ondernemer op?



'Ook online moet je in beweging blijven'

Visser Health Coaching





'Loonstroken digitalisering bespaart tijd en geld'

Brasserie De Roskam





'Goede beveiliging geeft rust'

Hotel Nieuw Minerva



digitaliseringwerkt.nl



Laat digitalisering voor je werken

Contactgegevens

www.digitaliseringwerkt.nl

Dwayne van der Klugt (projectleider)

d.vanderklugt@economie071.nl

06-27085594



Een initiatief van
ECONOMIE071



Van (generatieve) AI naar ChatGPT

Wilco Verdood
wilco@verdood.com



Wilco Verdoold 🗣️


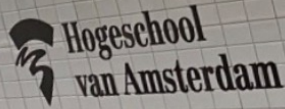
Register Marketeer (RM), Strateeg, Spreker, Auteur, Geek,
Docent/Onderzoeker @ Hogeschool van Amsterdam

Heeft het over #ai, #digital, #marketing, #innovation en #generativeai

Woerden, Utrecht, Nederland · [Contactgegevens](#)

www.verdoold.com 🌐

7.072 volgers · 500+ connecties



Amsterdam University
of Applied Sciences



Hogeschool van Amsterdam
| Amsterdam University of
Applied Sciences



Middlesex University
London

MARCO FRIJLINK
WILCO VERDOOLD

ZAKELIJKE
DOELEN
BEREIKEN

MET

AI

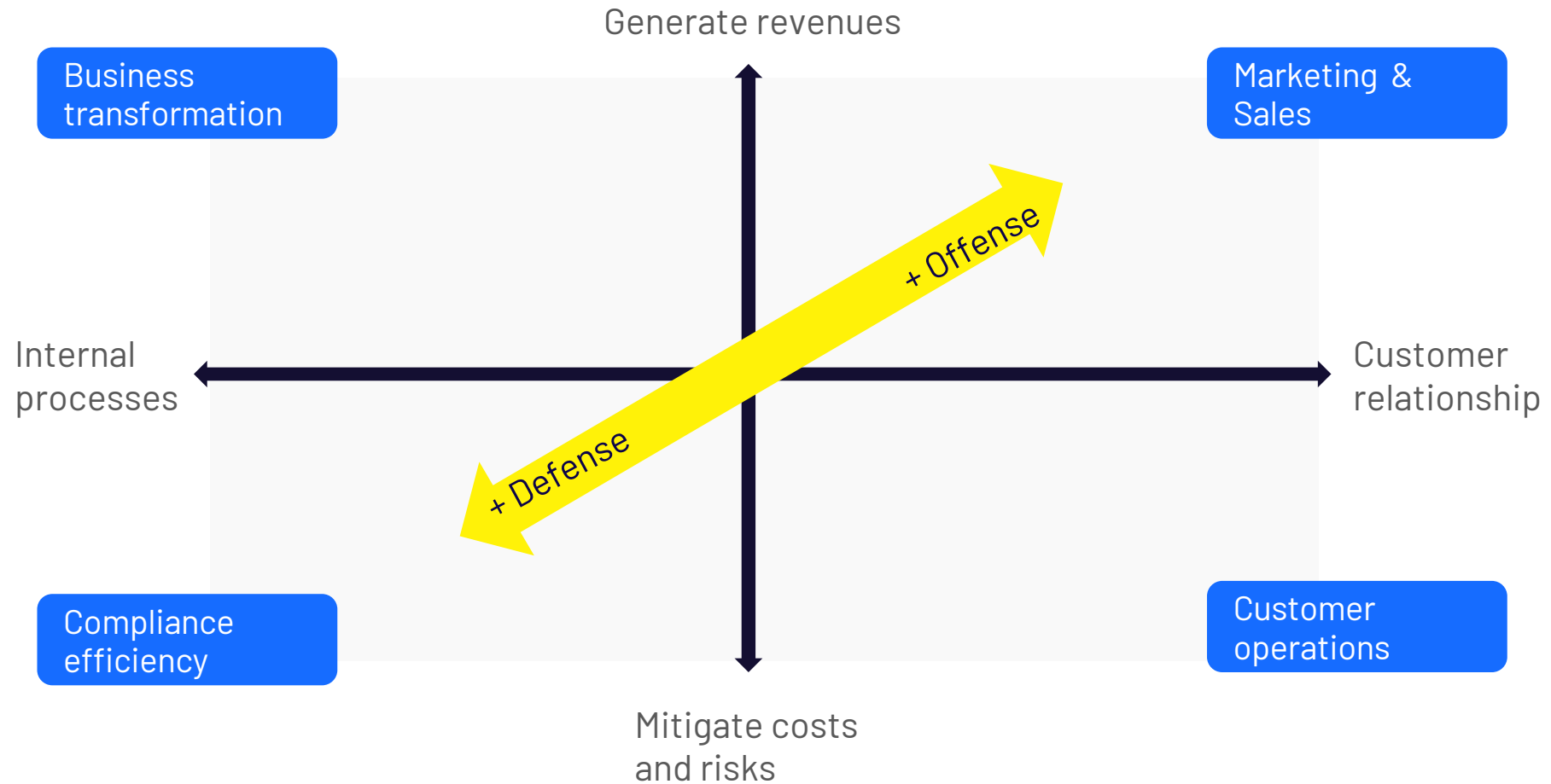
business contact

[linkedin.com/in/wilco](https://www.linkedin.com/in/wilco)

Wie gebruikt al AI?



Offensief of defensief?

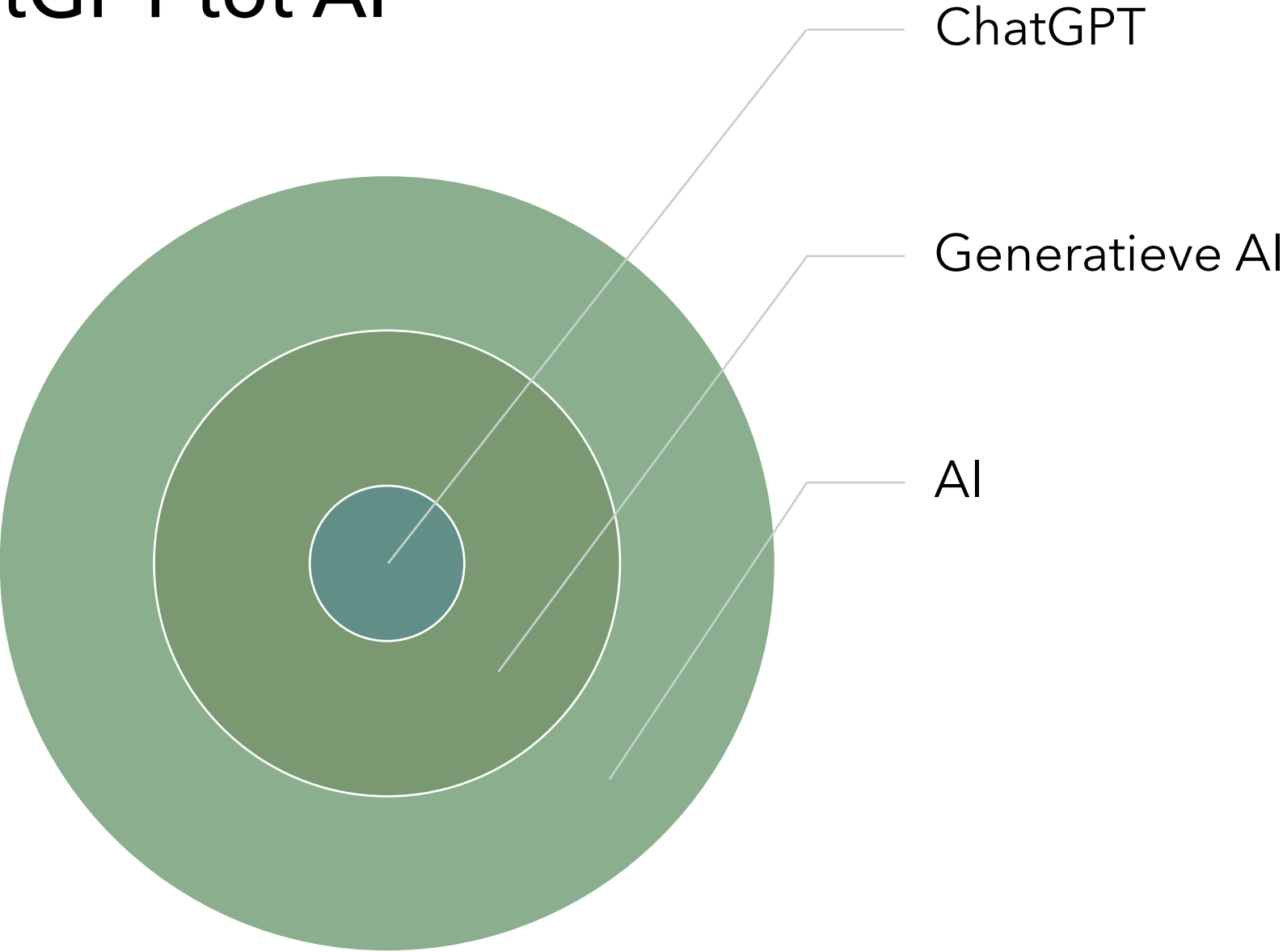


The C-level perspective

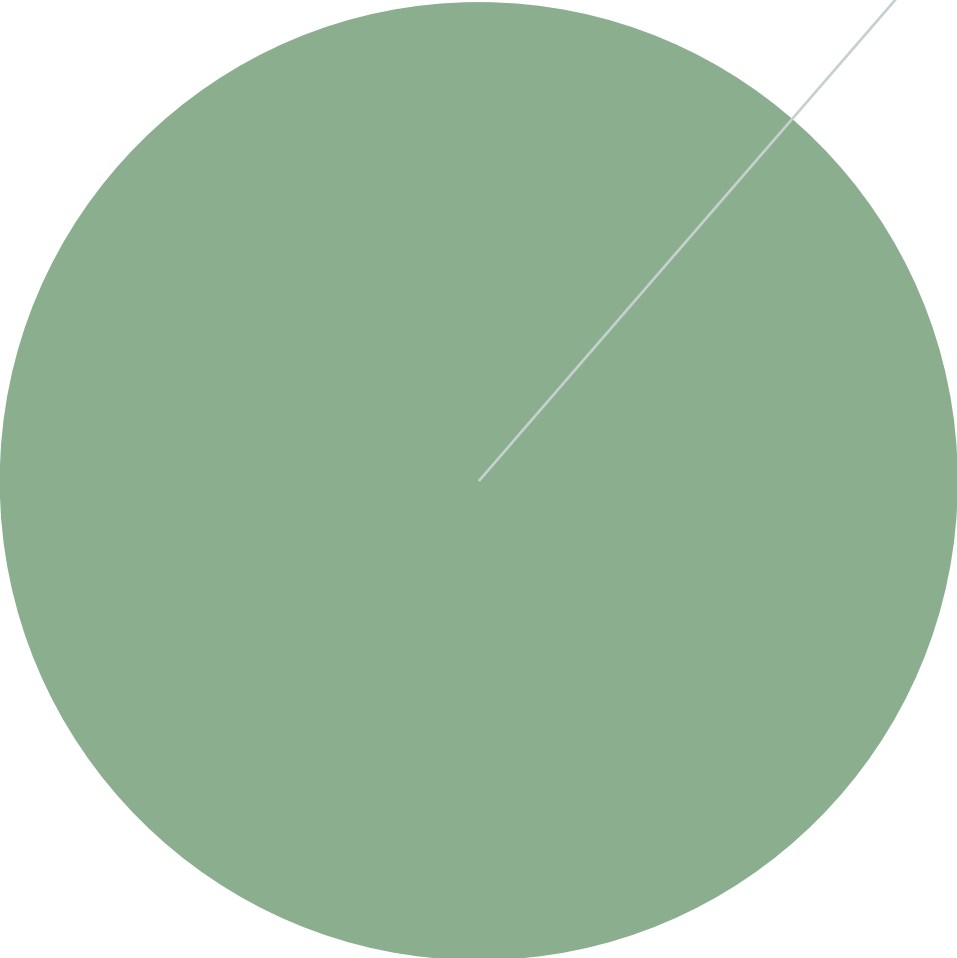
- Potential
- People
- Policies



Van ChatGPT tot AI



Van AI tot ChatGPT



AI

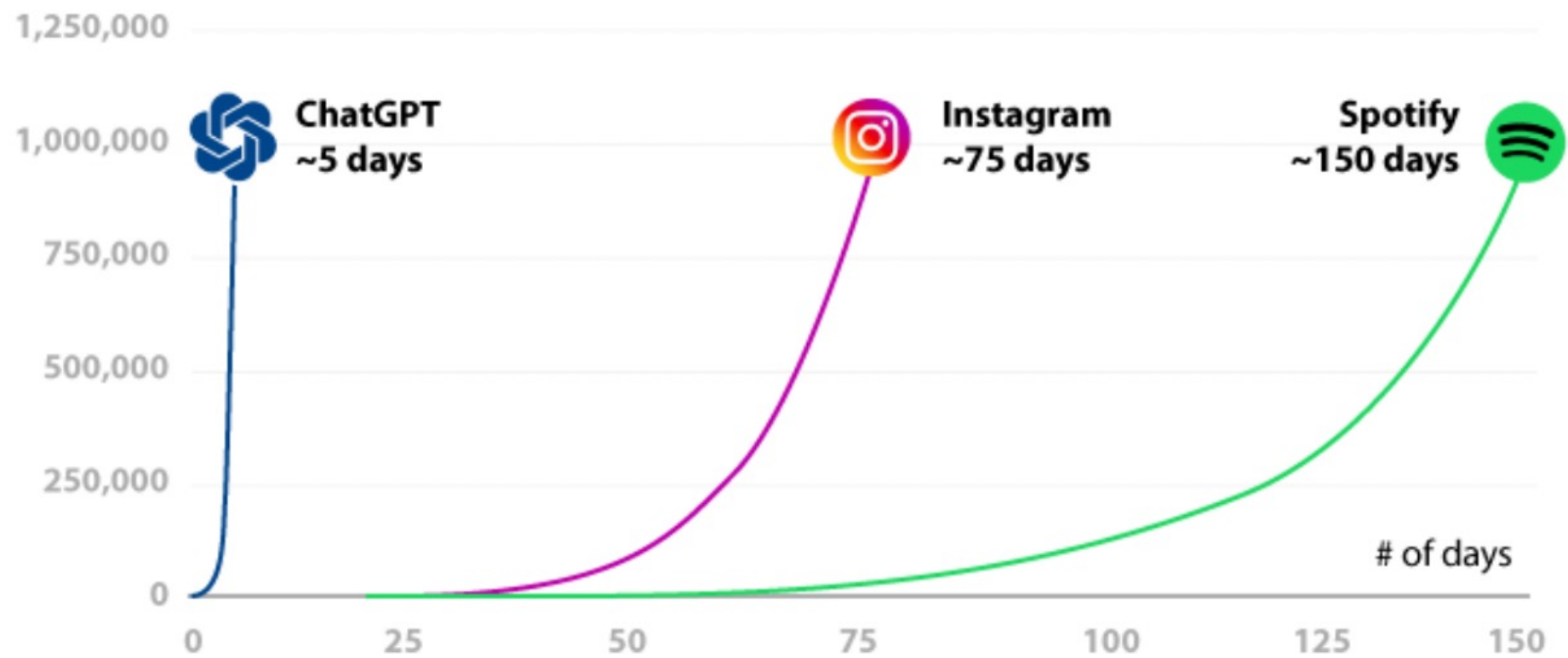
- Automatiseren
- Voorspellen
- Herkennen en classificeren



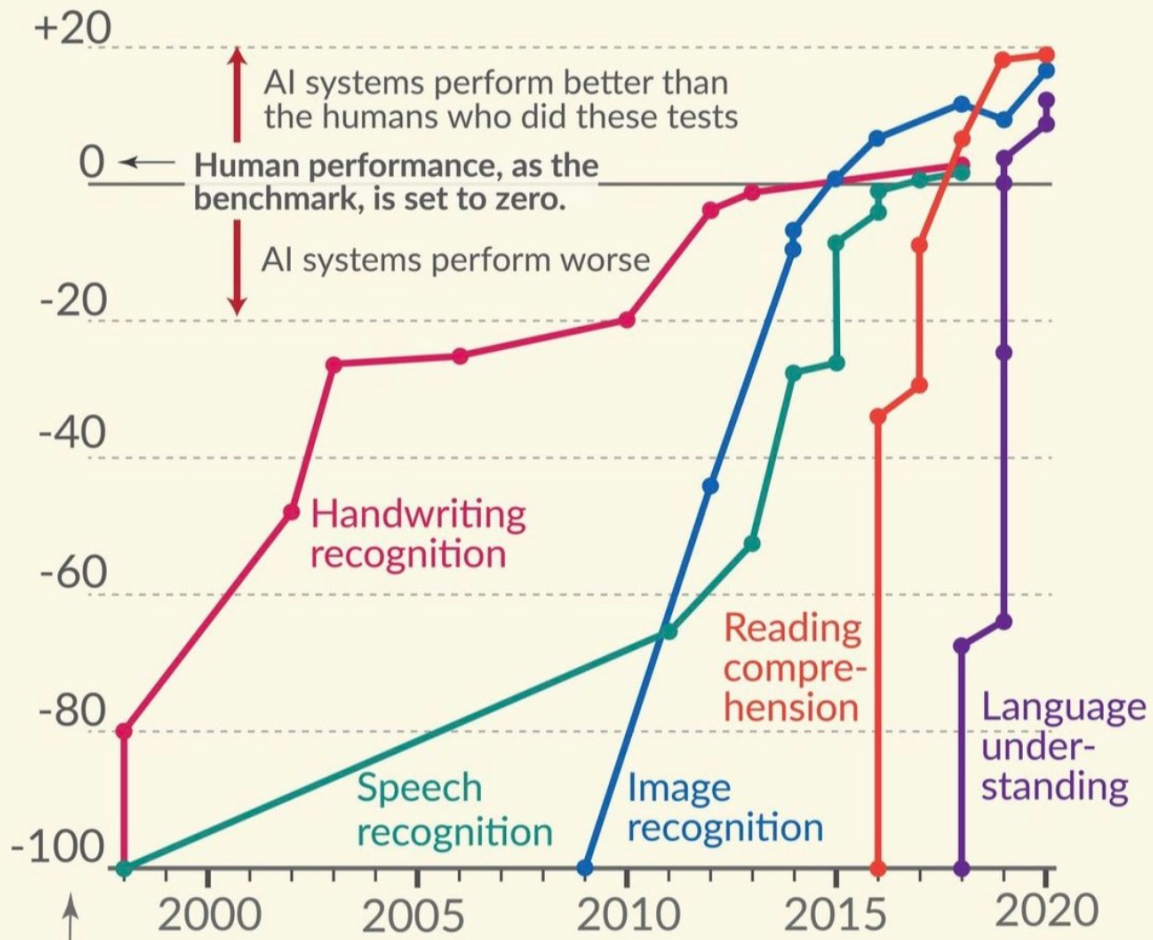
Automatiseren
Voorspellen
Herkennen en classificeren



~ Path to 1 million users* (# of days from launch)



Sources: Google, Subredditstats, Media Reports



Source: Kiela et al. (2021) Dynabench: Rethinking Benchmarking in NLP
 OurWorldInData.org/artificial-intelligence • CC BY




A B C D E F G H I J K L M N O

P Q R S T U V W X Y Z Å Ø Ü ä

b c d e f g h i j k l m n o p

q r s t u v w x y z & 1 2 3 4

5 6 7 8 9 0 (\$ £ • ~ ! ?)





**Gen AI
Labs**

LENGHI

Classification



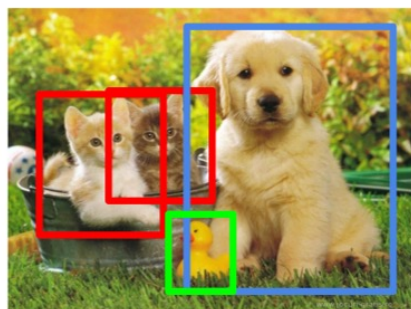
CAT

Classification + Localization



CAT

Object Detection



CAT, DOG, DUCK

Instance Segmentation



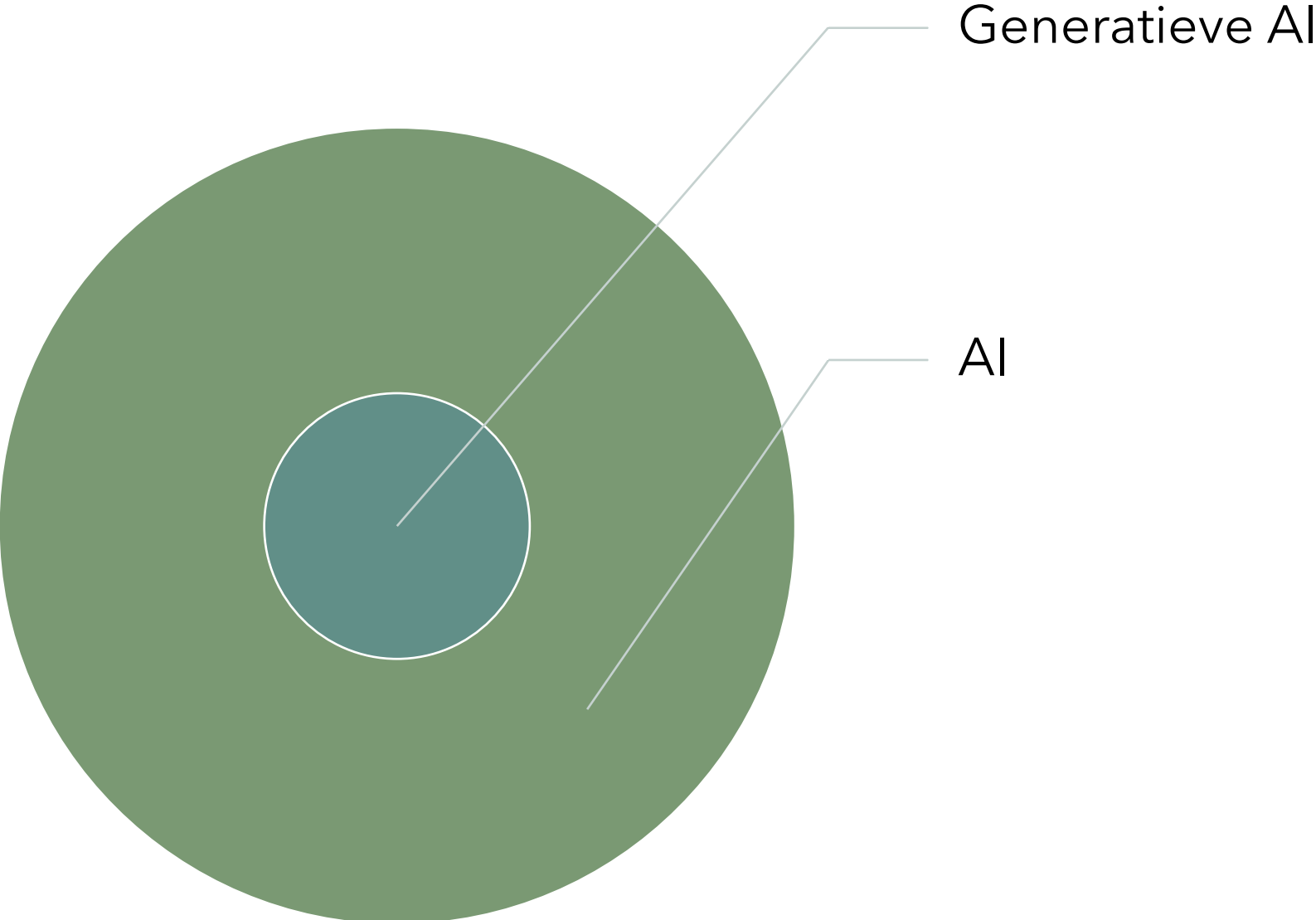
CAT, DOG, DUCK

Single object

Multiple objects



Van AI tot ChatGPT



Classification



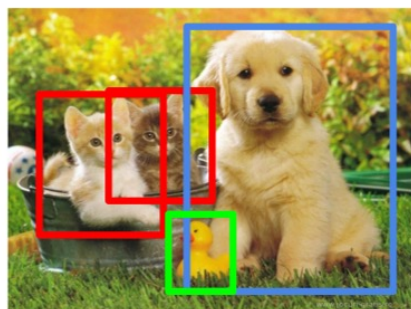
CAT

Classification + Localization



CAT

Object Detection



CAT, DOG, DUCK

Instance Segmentation



CAT, DOG, DUCK

Single object

Multiple objects



Generatieve AI

Trump and Obama playing basketball



Maart 2022




Maart 2023

gegenereerd door MidJourney







Midjourney

Public

Use Quick Switcher to get around Discord quickly. Just press: **CMD + K**

Home

INFO

- announcements
- status
- rules
- # faq
- # getting-started
- # welcome
- SUPPORT
- # trial-support
- CHAT
- # discussion
- # philosophy
- # prompt-chat
- # off-topic
- # feedback

oldboy #7200

announcements Follow

25 18 507 10 14 229 28 217 234 7 174

15 154 3 204 145 216 39 134 261 5 316 227 261

12 11 29 16 138 27 3 281 642 21 220 56

November 9, 2022 NEW

DavidH 11/09/2022 3:52 AM

Heya everyone, we've improved the nsfw image filtering on our v4 image prompt feature. If you were having trouble before give it a shot again now.

For those who don't know what image prompting is.... You can put one or more URL to an image inside a prompt on v4 and it'll try to be inspired by those images (in addition to the text you type) (edited)

1840 383 316 163 156 156 114 201 128 117 126 101


91 184 139 108 120 74 323

November 17, 2022

DavidH 11/17/2022 3:05 AM

Heya @everyone we're starting office hours now. Come by and he <https://discord.gg/XYM7mVZU?event=1042009340724387850>

The mods would like you to submit questions here to help them co <https://forms.gle/N3pCXj17T9gK4gFC6>



YOU'VE BEEN INVITED TO JOIN A SERVER

Midjourney 344,588 Online 4,411,157 Members **Joined**

1586 692 507 472 1 315 42

42 1 1 8 12 1 1


Follow to get this channel's updates in your own server

daily-theme

The daily theme is now birds in hats

Midjourney Bot ✓ BOT

cute little bird wearing a hat and going to market



Home

INFO

SUPPORT

THEMED IMAGE GEN

daily-theme

Want to see how Image Creator works? Select Surprise Me, then Create

1 min wait

99


Create button

Surprise Me button

Explore ideas

Creations

Help icon



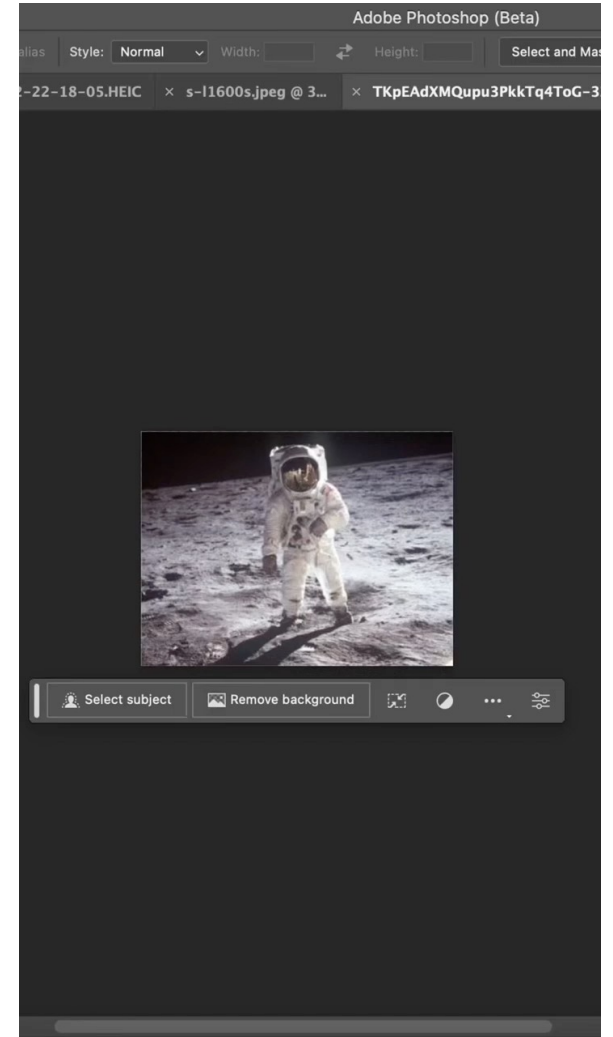

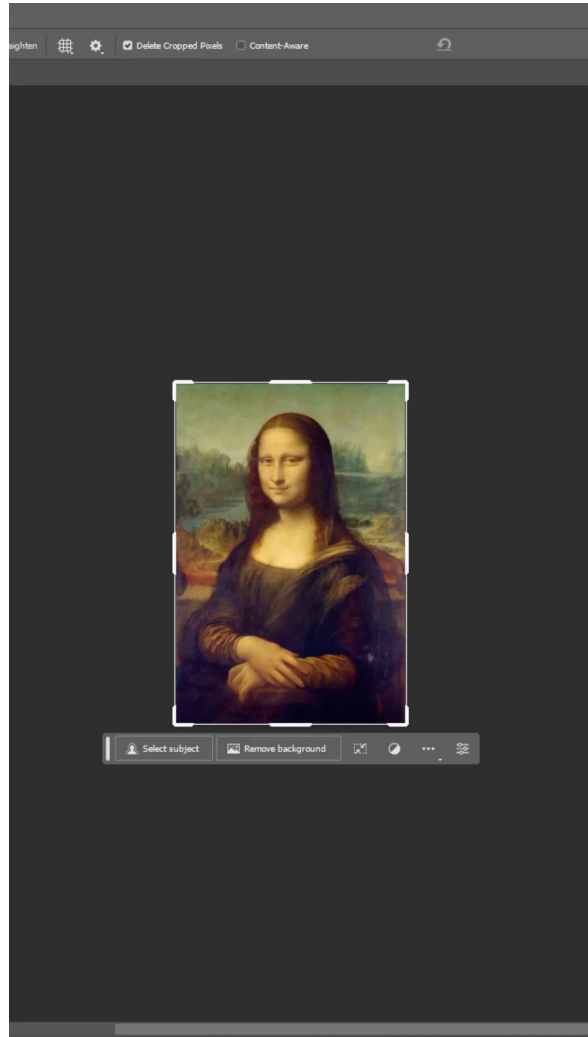


A professor in Amsterdam



My digital twin in Amsterdam





Echt of nep?





Lil Miquela

- Influencer
- 10 miljoen dollar per jaar
- 2,7 miljoen volgers op instagram
- 8000 dollar per posting
- 100% AI



Pantheon Lab



NETFLIX





Once upon a time, in a mystical land far away, there lived a young sorceress named Elara.

Un día, ella descubrió un antiguo libro de hechizos escondido en la biblioteca del castillo.

IIElevenLabs

Introduc





Midjourney



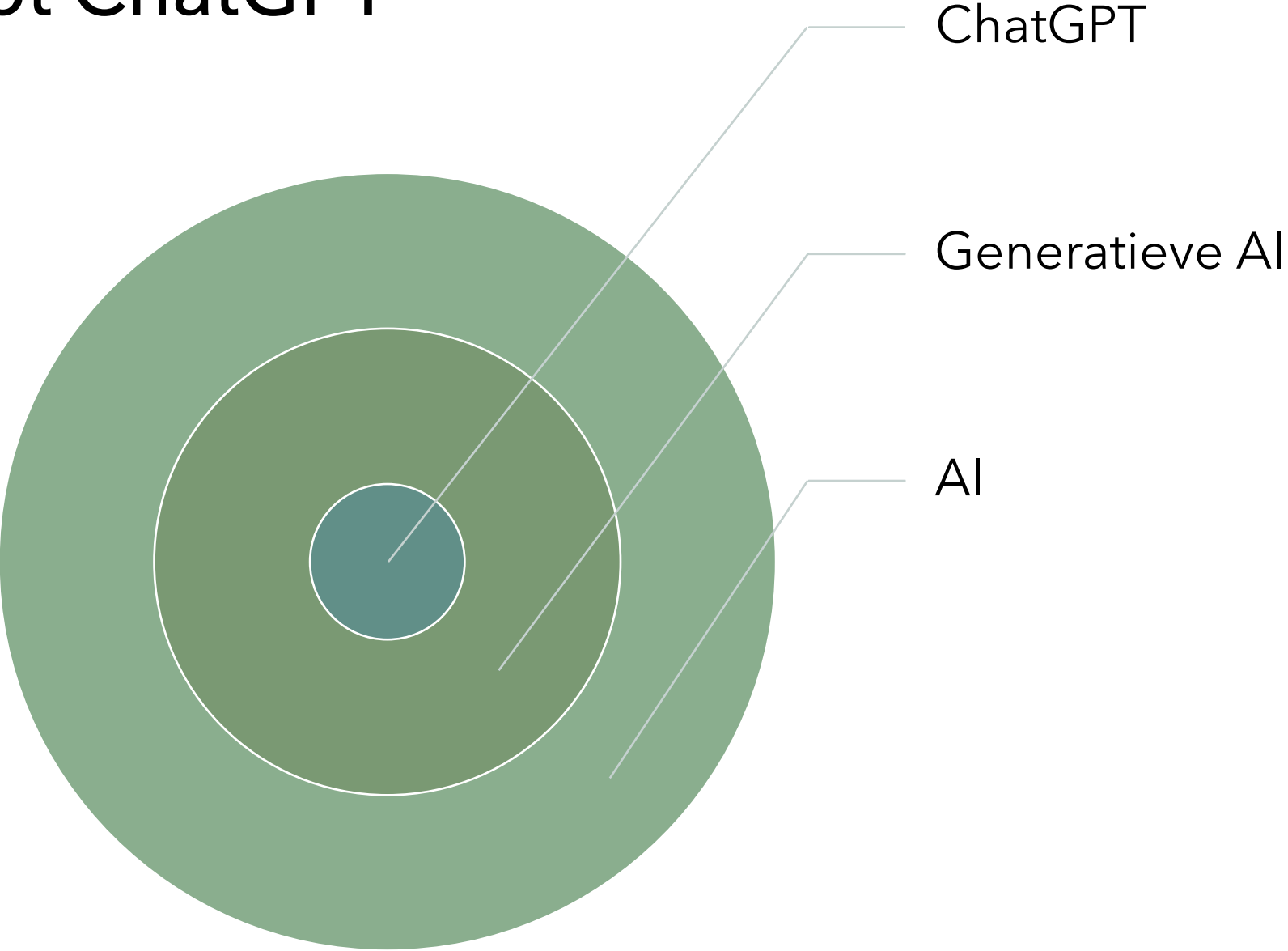
Gen-2 in Runway




Generative AI



Van AI tot ChatGPT



ChatGPT





KLETSPRA





Ik wil van mijn schoonmoeder af, heb je tips?

De skillset van je co-pilot

A photograph of two pilots in a cockpit, viewed from the passenger side. The cockpit is filled with various instruments, screens, and controls. The pilots are looking towards the camera. The image has a blue tint.

- Creatie
 - Tekst
 - Beeld
 - Voice
 - Video
 - Muziek
- Analyseren
 - Samenvatten
 - Reviewen
 - Uitleggen
 - Combineren
- Maar ook:
 - Brainstormen
 - Marktonderzoek

CONTEXT

MATTERS

The background of the slide features two men. On the left is a younger man with a beard and glasses, wearing a dark cap and a suit. On the right is an older man with white hair, a full white beard, and glasses, wearing a light-colored shirt. They are both looking towards the right side of the frame, presumably at a computer screen. The entire image has a blue tint.

De prompt professor – Is er een perfecte prompt?

Starter:

Create [TASK] about [TOPIC]

Beginner:

Act as [ROLE] create [TASK] about [TOPIC] in [FORMAT]

Pro:

Act as [ROLE] create [TASK] about [TOPIC] to reach [GOAL] for [PERSONA] in [FORMAT].

Guru:

Act as [ROLE] create [TASK] about [TOPIC] to reach [GOAL] for [PERSONA] in [FORMAT].

Make use of [FRAMEWORK/THEORIE]. Explain why.

Prompting volgens OpenAI

1. Toon: Specificeer de gewenste toon (bv. formeel, informeel, informatief, overtuigend).	2. Formaat: Definieer het formaat of de structuur (bv. essay, bullet points, schema, dialoog).	3. Handelen als: Geef een rol of perspectief aan om aan te nemen (bv. expert, criticus, enthousiasteling).
4. Doel: Geef het doel of de bedoeling van het antwoord aan (bv. informeren, overtuigen, entertainen).	5. Context: Geef achtergrondinformatie, data, of context voor nauwkeurige inhoudsgeneratie.	6. Bereik: Definieer het bereik of de reikwijdte van het onderwerp.
7. Trefwoorden: Lijst met belangrijke trefwoorden of zinnen om op te nemen.	8. Beperkingen: Specificeer beperkingen, zoals woord- of tekenaantal.	9. Voorbeelden: Geef voorbeelden van gewenste stijl, structuur, of inhoud.
10. Deadline: Vermeld deadlines of tijdframes voor tijdsgevoelige antwoorden.	11. Doelgroep: Specificeer de doelgroep voor op maat gemaakte inhoud.	12. Taal: Geef de taal voor het antwoord aan, indien anders dan de prompt.
13. Citaties: Vraag om de opname van citaties of bronnen ter ondersteuning van informatie.	14. Standpunten: Vraag de AI om meerdere perspectieven of meningen te overwegen.	15. Tegenargumenten: Vraag om de behandeling van mogelijke tegenargumenten.
16. Terminologie: Specificeer industriespecifieke of technische termen die moeten worden gebruikt of vermeden.	17. Analogieën: Vraag de AI om analogieën of voorbeelden te gebruiken om concepten te verduidelijken.	18. Citaten: Vraag om de opname van relevante citaten of uitspraken van experts.
19. Statistieken: Moedig het gebruik van statistieken of gegevens aan ter ondersteuning van beweringen.	20. Visuele elementen: Vraag naar het opnemen van grafieken, diagrammen, of afbeeldingen.	21. Call to action: Vraag om een duidelijke call to action of volgende stappen.
22. Gevoeligheid: Vermeld gevoelige onderwerpen of kwesties die zorgvuldig moeten worden behandeld of vermeden.	23. Humor: Geef aan of humor moet worden opgenomen.	24. Verhalen vertellen: Vraag om het gebruik van storytelling of narratieve technieken.
25. Culturele referenties: Moedig het opnemen van relevante culturele referenties aan.	26. Ethische overwegingen: Vermeld ethische richtlijnen die gevolgd moeten worden.	27. Personalisatie: Vraag om personalisatie op basis van gebruikersvoorkeuren of kenmerken.
28. Vertrouwelijkheid: Specificeer vertrouwelijkheidseisen of -beperkingen.	29. Herzieningseisen: Vermeld herzienings- of redactierichtlijnen.	30. Opmaak: Specificeer gewenste opmaakelementen (bv. koppen, subkoppen, lijsten).
31. Hypothetische scenario's: Moedig het verkennen van hypothetische scenario's aan.	32. Historische context: Vraag om rekening te houden met historische context of achtergrond.	33. Toekomstige implicaties: Moedig het bespreken van mogelijke toekomstige implicaties of trends aan.
34. Case studies: Vraag om het verwijzen naar relevante case studies of real-world voorbeelden.	35. FAQs: Vraag de AI om een lijst met veelgestelde vragen (FAQs) te genereren.	36. Probleemoplossing: Vraag om oplossingen of aanbevelingen voor een specifiek probleem.
37. Vergelijking: Vraag de AI om verschillende ideeën of concepten te vergelijken en te contrasteren.	38. Anekdoten: Vraag om de opname van relevante anekdoten om punten te illustreren.	39. Metaforen: Moedig het gebruik van metaforen aan om complexe ideeën begrijpelijker te maken.
40. Pro/con analyse: Vraag een analyse van de voor- en nadelen van een onderwerp.	41. Tijdlijnen: Vraag de AI om een tijdlijn van gebeurtenissen of ontwikkelingen te geven.	42. Trivia: Moedig de opname van interessante of verrassende feiten aan.
43. Lessons learned: Vraag een bespreking van lessen die zijn geleerd uit een bepaalde situatie.	44. Sterke en zwakke punten: Vraag de AI om de sterke en zwakke punten van een onderwerp te evalueren.	45. Samenvatting: Vraag een korte samenvatting van een langer stuk content.
46. Best practices: Vraag de AI om best practices of richtlijnen over een onderwerp te geven.	47. Stap-voor-stap gids: Vraag om een stap-voor-stap gids of instructies voor een proces.	48. Tips en trucs: Moedig de AI aan om tips en trucs gerelateerd aan het onderwerp te delen.



De allerbeste prompt...

is een dialoog!

Popular

New

All

Installed

🔍 Search plugins



A/B Analytics

Install ↻

A/B test and analyze data from Google Analytics, Facebook Ads and more. Powered by Avian.io.

Developer info 🌐 ✉



A/B JUDGE

Install ↻

Judge whether the A/B test results are superior or not.

Developer info 🌐 ✉



Aalii FileChat

Install ↻

File management, in-depth analysis, and quick information retrieval.

Developer info 🌐 ✉



Aardvark AI

Install ↻

Search for Products on Google Shopping in Real-Time, No Ads, Only Trusted Stores.

Developer info 🌐 ✉



Aardwolf ads

Install ↻

Unlock stunning image ads with just a link. Our Bestever AI scripts, polishes your visuals, and generates magic!

Developer info 🌐 ✉



Aaron Browser

Install ↻

I'll scrape data from multiple website URLs. Built for Internet crawling, content aggregation, and monitoring.

Developer info 🌐 ✉



Aaron Build Resume

Install ↻

Create impressive professional resume/CV from scratch or update an existing one. Export as PDF and .docx.

Developer info 🌐 ✉



Aaron Chat PDF

Install ↻

I'll extract, analyze & chat with multiple PDFs or Google Drive documents. Ask questions, get answers & page...

Developer info 🌐 ✉

ChatGPT●



Custom instructions

What would you like ChatGPT to know about you to provide better responses?

0/1500

Show tips 

How would you like ChatGPT to respond?

0/1500

Enable for new chats

Cancel

Save

Thought starters

- Where are you based?
- What do you do for work?
- What are your hobbies and interests?
- What subjects can you talk about for hours?
- What are some goals you have?

Thought starters

- How formal or casual should ChatGPT be?
- How long or short should responses generally be?
- How do you want to be addressed?
- Should ChatGPT have opinions on topics or remain neutral?



The proof of the pudding, is in the eating



Today's AI is the worst AI you will ever use.

Dit is pas het begin! Doe je mee?

Ai is productiever, efficiënter en nooit moe 😊
Maar slechter in context, cultuur en mist een eigenwijsheid.

Het gaat er niet om wat je er zelf van vindt, maar

- om wat je concurrent er mee doet,
- je medewerker/collega's er mee kunnen en/of
- je klant van je verwacht.

Ga (vals)spelen, maar denk aan je doel
a fool with a tool is still a fool

Wees niet bang voor machines die proberen te denken als mensen,
wees bang voor mensen die denken als machines.

